













Oprawa LED Greenie seria Manhattan

Oprawa LED Greenie Manhattan to nowoczesna designerska oprawa sufitowa LED, którą wyróżnia niepowtarzalny wygląd i srebrno-czarna lub czarna kolorystyka. Jest to kierunkowa oprawa LED ze skupionym kątem świecenia, dzięki któremu można wyróżnić określone elementy w pomieszczeniu. Posiada ruchome elementy z diodami PowerLED, dzięki którym strumień światła można skierować w dowolną stronę.

 Gwarancja 2 lata	 Certyfikat CE	 Certyfikat RoHS	 Zasilanie 220 - 240V	 Kąt świecenia 60°
 CRI > 80	 Temperatura pracy -10° ~ 40°	 Rodzaj diod LED	 Klasa wodoszczelności IP22	 Współczynnik mocy (PF) ≥ 0,9



Parametry

DANE TECHNICZNE:	Materiał obudowy: aluminium Kolor obudowy: srebrno-czarny lub czarny
DANE OPTYCZNE:	Prześłona: przezroczysta soczewka diod
DANE DODATKOWE:	Montaż: podtynkowy



Dane techniczne

	Kod produktu	Temperatura Barwowa [K]	Moc [W]	Odpowiednik	Jasność [lm]	Wydajność świetlna [lm/W]	Ilość diod	Wymiary [mm]	Waga
Oprawa LED Manhattan 7x1 PowerLED 8W czarna obudowa WW	MANB07WW	2800-3200	8	100	522	65	7	140x140x128	0,35kg
Oprawa LED Manhattan 7x1 PowerLED 8W czarna obudowa NW	MANB07NW	4000-4500			556	70			
Oprawa LED Manhattan 7x1 PowerLED 8W czarna obudowa CW	MANB07CW	5500-6500			598	75			
Oprawa LED Manhattan 7x1 PowerLED 8W WW	MAN07WW	2800-3200			522	65			
Oprawa LED Manhattan 7x1 PowerLED 8W NW	MAN07NW	4000-4500			556	70			
Oprawa LED Manhattan 7x1 PowerLED 8W CW	MAN07CW	5500-6500			598	75			
Oprawa LED Manhattan 2x7x1 PowerLED 16W czarna obudowa WW	MANB14WW	2800-3200	16	200	1045	65	14	245x140x130	0,65kg
Oprawa LED Manhattan 2x7x1 PowerLED 16W czarna obudowa NW	MANB14NW	4000-4500			1118	70			
Oprawa LED Manhattan 2x7x1 PowerLED 16W czarna obudowa CW	MANB14CW	5500-6500			1196	75			
Oprawa LED Manhattan 2x7x1 PowerLED 16W WW	MAN14WW	2800-3200			1045	65			
Oprawa LED Manhattan 2x7x1 PowerLED 16W NW	MAN14NW	4000-4500			1118	70			
Oprawa LED Manhattan 2x7x1 PowerLED 16W CW	MAN14CW	5500-6500			1196	75			
Oprawa LED Manhattan 3x7x1 PowerLED 24W czarna obudowa WW	MANB21WW	2800-3200	24	300	1567	65	21	350x140x128	0,85kg
Oprawa LED Manhattan 3x7x1 PowerLED 24W czarna obudowa NW	MANB21NW	4000-4500			1677	70			
Oprawa LED Manhattan 3x7x1 PowerLED 24W czarna obudowa CW	MANB21CW	5500-6500			1794	75			
Oprawa LED Manhattan 3x7x1 PowerLED 24W WW	MAN21WW	2800-3200			1567	65			
Oprawa LED Manhattan 3x7x1 PowerLED 24W NW	MAN21NW	4000-4500			1677	70			
Oprawa LED Manhattan 3x7x1 PowerLED 24W CW	MAN21CW	5500-6500			1794	75			